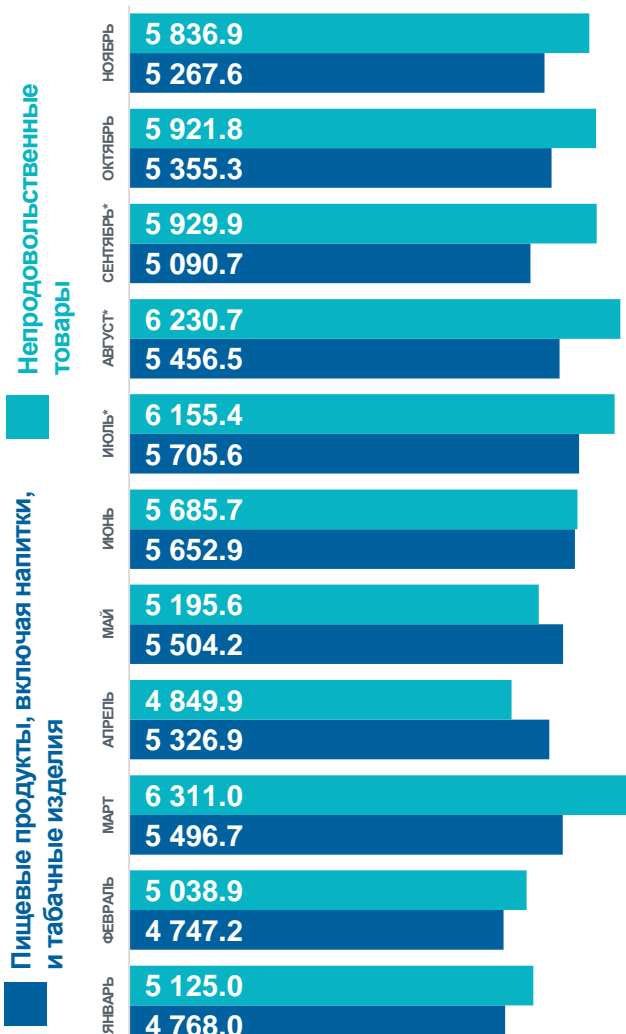
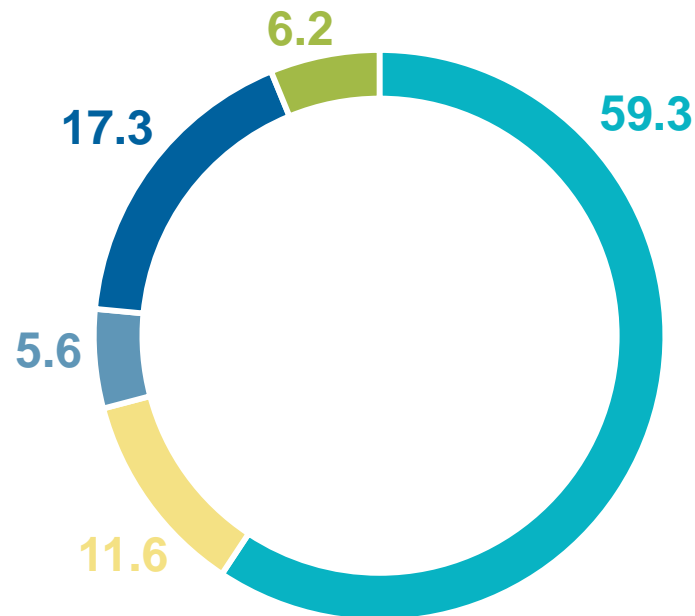


ОБОРОТ РОЗНИЧНОЙ ТОРГОВЛИ В РЕСПУБЛИКЕ МОРДОВИЯ в январе-ноябре 2022 г.



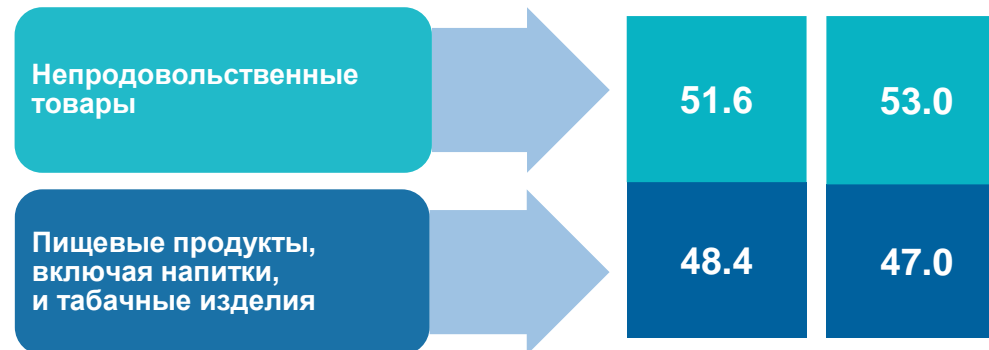
Оборот розничной торговли пищевыми продуктами, включая напитки, табачными изделиями и непродовольственными товарами, млн рублей

Структура оборота розничной торговли по типам хозяйствующих субъектов, % в январе-ноябре 2022 г.

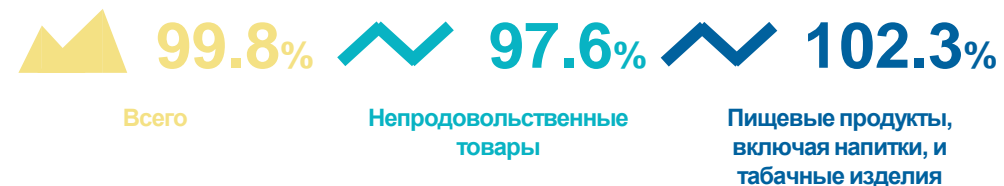


- организации, не относящиеся к субъектам малого предпринимательства
- малые предприятия (без микропредприятий)
- микропредприятия
- индивидуальные предприниматели, реализующие товары вне рынка
- рынки и ярмарки

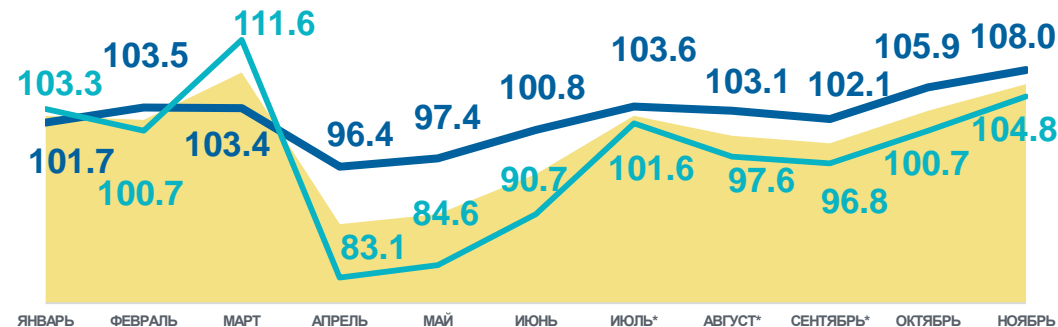
Структура оборота розничной торговли в % к общему обороту розничной торговли



Динамика оборота розничной торговли январь-ноябрь 2022 г. к январю-ноябрю 2021 г.



в % к соответствующему месяцу прошлого года (в сопоставимых ценах)



* Данные уточнены по итогам ежеквартальных обследований малых предприятий и организаций, средняя численность работников которых не превышает 15 человек, не относящихся к субъектам малого предпринимательства.